

my
life

Penfine®
Classic

Einfach zuverlässig.



swissmade+

mylife™ Penfine® Classic – der Dreh, auf den Sie sich verlassen können.

- Nur zwei Drehbewegungen für einen sicheren Sitz
- Extra-Dünnwand-Kanüle für einen optimierten Medikamentendurchfluss¹
- Farbcodierung zur einfachen Unterscheidung der Nadellängen
- Mit allen gängigen Injektionspens kompatibel² und in den Längen 4 mm, 5 mm, 6 mm und 8 mm erhältlich

Mit Extra-
Dünnwand-Kanüle



Mehr Freiheit. Mehr Lebensfreude. Mit mylife™.

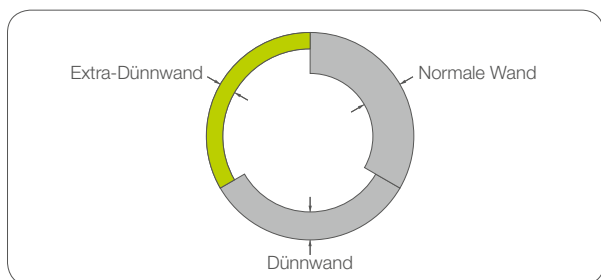
YPSOMED
SELF-CARE SOLUTIONS



Extra-Dünnwand-Kanüle

Optimaler Medikamentendurchfluss

Größerer Innendurchmesser bei unverändertem Außendurchmesser³



- Verbesserte Medikation durch eine höhere Durchflussrate¹
- Dank des größeren Kanüleninnendurchmessers wird weniger Kraftaufwand beim Drücken des Injektionsknopfs benötigt¹
- Unterstützt die einfache Verabreichung höher konzentrierter Insuline ab 200 Einheiten/mL



Premium-Qualität

Für verlässlichen Komfort



Medizinische Kanüle höchster Qualität: Die 4 mm und 6 mm langen Pen-Nadeln besitzen eine superfeine 32G-Kanüle. Dreifacher Präzisions-Facettenschliff und hochwertig geschliffene Nadelspitze.



Anti Coring

Die spezielle Behandlung entfernt Unebenheiten, verhindert das Ausfransen der Schliffkante und erlaubt einen sauberen Einstich.



Easy Glide

Die spezielle Silikon-Oberflächenbehandlung sorgt für gleichbleibende Gleiteigenschaften und damit für einen sanften Einstich.

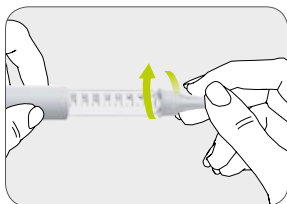


Gut greifbare äußere Schutzkappe. Große Abreiblasche für ein schnelles Entfernen der Siegelolie.

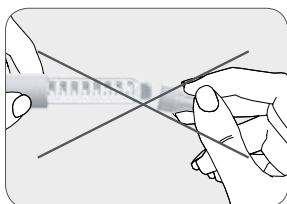


Sicherer Halt in zwei Schritten

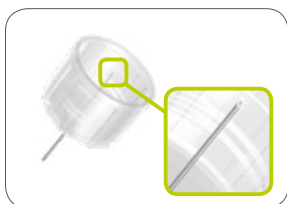
Die intuitive Befestigung der Nadel²



Schrauben Sie die Pen-Nadel auf den Pen.



Achten Sie darauf, dass Sie die Pen-Nadel beim Aufschrauben auf den Pen nicht schräg halten.



Das Doppelgewinde erlaubt eine schnelle und einfache Fixierung.



Durch Universal Twist passen die Pen-Nadeln auf alle gängigen Injektionspens.²



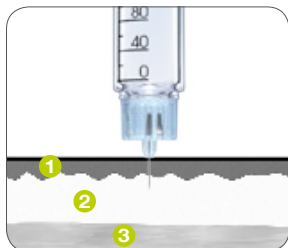
Kurze Pen-Nadeln

Zuverlässige subkutane Injektion

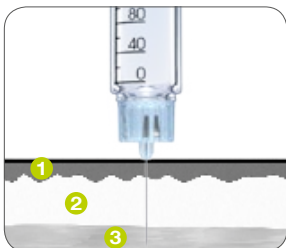
Für eine gut kalkulierbare Insulinwirkung ist es wichtig, dass die Insulininjektion in das Unterhautfettgewebe (subkutane Injektion) und nicht in den darunterliegenden Muskel erfolgt. Wird das Insulin in den Muskel injiziert, kann dies zu unerklärlichen, schwankenden Blutzuckerwerten sowie zu einer schweren Unterzuckerung führen.

- Kurze Pen-Nadeln verringern das Risiko von unbeabsichtigten Injektionen in den Muskel.
- 4 mm und 5 mm Pen-Nadeln vereinfachen die Injektionstechnik. Häufig kann die Injektion im 90° Winkel ohne Hautfaltenbildung erfolgen (Kinder, Jugendliche und sehr schlanke Erwachsene sollen eine Hautfalte bilden).⁴

- 1 Haut (Ober- und Lederhaut)
- 2 Unterhautfettgewebe
- 3 Muskulatur



- ✓ 4 mm und 5 mm Pen-Nadeln ermöglichen häufig auch ohne Hautfaltenbildung eine sichere subkutane Injektion. Folgen Sie den Empfehlungen Ihrer Diabetesberatung.



- ✗ Lange Pen-Nadeln erhöhen das Risiko, in den Muskel zu injizieren.



Auswahl der richtigen Pen-Nadellänge

Anwenderfreundliche Farbcodierung

Die mylife™ Penfine® Classic mit 3-fach Schliff und Extra-Dünnwand-Kanüle ist in vier verschiedenen Längen erhältlich:



Produktübersicht

Artikel	Inhalt	Kanüledurchmesser	Nadelspitze
mylife™ Penfine® Classic 4 mm PZN: 08527072	100 Stk.	32G/0,23 mm, Extra Thin Wall	3-fach Schliff
mylife™ Penfine® Classic 5 mm PZN: 13566855	100 Stk.	31G/0,25 mm, Extra Thin Wall	3-fach Schliff
mylife™ Penfine® Classic 6 mm PZN: 08527190	100 Stk.	32G/0,23 mm, Extra Thin Wall	3-fach Schliff
mylife™ Penfine® Classic 8 mm PZN: 08527333	100 Stk.	31G/0,25 mm, Extra Thin Wall	3-fach Schliff



“Twist” vor jeder Injektion

Steril und zum Einmalgebrauch

Verwenden Sie für jede Injektion eine neue Pen-Nadel. So vermeiden Sie Infektionen und andere Probleme aufgrund schmutziger, stumpfer oder verstopfter Pen-Nadeln.



Dieses Symbol auf den Pen-Nadelpackungen weist darauf hin, dass es sich um **Einmalprodukte** handelt.



Universal Twist

Passt auf alle gängigen Injektionspens²

Die mylife™ Penfine® Classic Pen-Nadeln sind nach ISO 11608-2:2012 getestet. Sie sind bei Gebrauch mit den angegebenen Injektionspens auf der Webseite und auf der mylife™ Penfine® Classic Pen-Nadel-Box voll funktionsfähig.

Passt auf folgende Injektionspens:

www.mylife-diabetescare.de/pc/penkompatibilitaet

¹ Aronson R. et al.: Effects of Extra-Thin Wall Needle Technology on Preference, Confidence, and Other Patient Ratings, *Clinical Therapeutics*, 35(7):923-933, 2013.

² Siehe Pen-Nadel-Box oder unsere Website www.mylife-diabetescare.de.

³ Kanülenrohre aus nichtrostendem Stahl zur Herstellung von Medizinprodukten – ISO 9626:2016.

⁴ Folgen Sie den Empfehlungen Ihrer Diabetesberatung.

Mehr **Freiheit.**
Mehr **Lebensfreude.**
Mit **mylife™**.



Infusionssysteme

Blutzucker-
messsystemeTherapie-
management

Pen-Nadeln

Mit der Marke mylife™ Diabetescare bietet Ypsomed ein umfassendes Portfolio mit Produkten und Dienstleistungen für Menschen mit Diabetes an. Dieses ermöglicht den Anwendern eine einfache, diskrete und zuverlässige Selbstbehandlung. Mit mylife™ Diabetescare wird Selbstbehandlung zur Selbstverständlichkeit.

Ypsomed GmbH // Höchster Straße 70 // 65835 Liederbach //
info@ypsomed.de // www.mylife-diabetescare.de //
kostenlose Service-Hotline: 0800 9776633